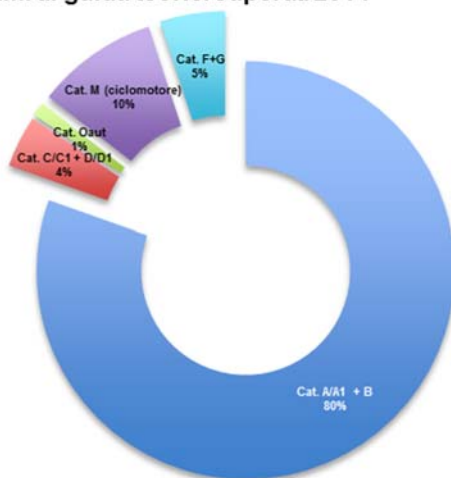


## Oltre 120 000 esami di guida superati con successo

Statistica degli esami di guida 2014

La domanda di licenze di condurre resta alta in tutte le categorie: è quanto emerge dai rilevamenti annui effettuati dall'Associazione dei servizi della circolazione (asa) sugli esami di guida pratici e teorici. Nel 2014, per le diverse categorie l'esame teorico è stato superato da 120 726, e quello pratico da 122 410 persone.

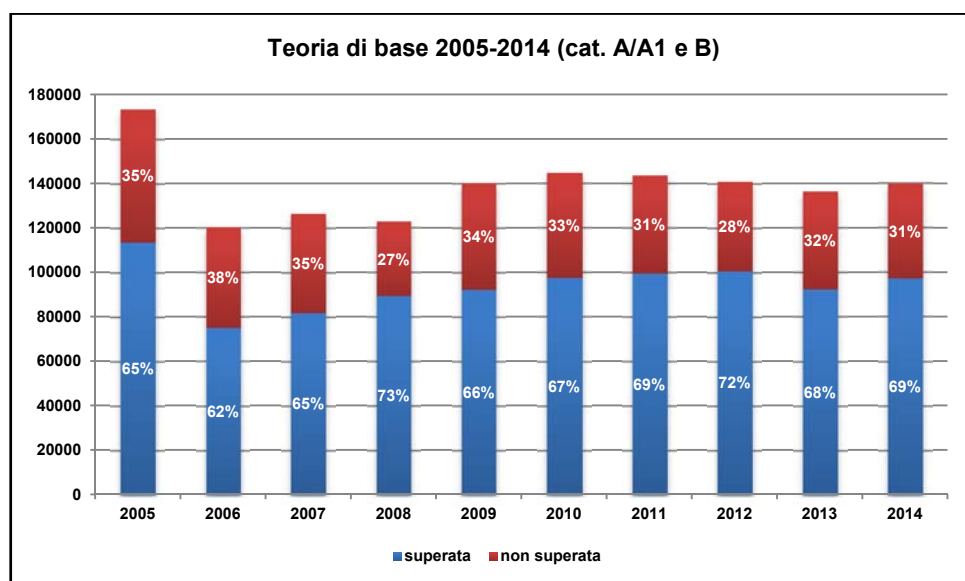
Esami di guida teorici superati 2014



Nel 2014 presso i servizi della circolazione svizzeri 120 726 persone hanno superato l'esame di guida teorico, di cui l'80% l'esame teorico di base richiesto per le categorie A/A1 (motoveicoli) e B (autoveicoli).

[1. Quote di esami di guida teorici superati nel 2014 per categoria, fonte: servizi di circolazione CH e FL, cfr. cifre e spiegazioni nell'allegato]

Presso i servizi della circolazione cantonali sono complessivamente stati svolti 139 741 esami teorici di base, superati da 97 100 persone. Questo a dimostrazione che non tutti i candidati riescono a passare l'esame teorico al primo tentativo. In media sono stati necessari 1,44 tentativi.



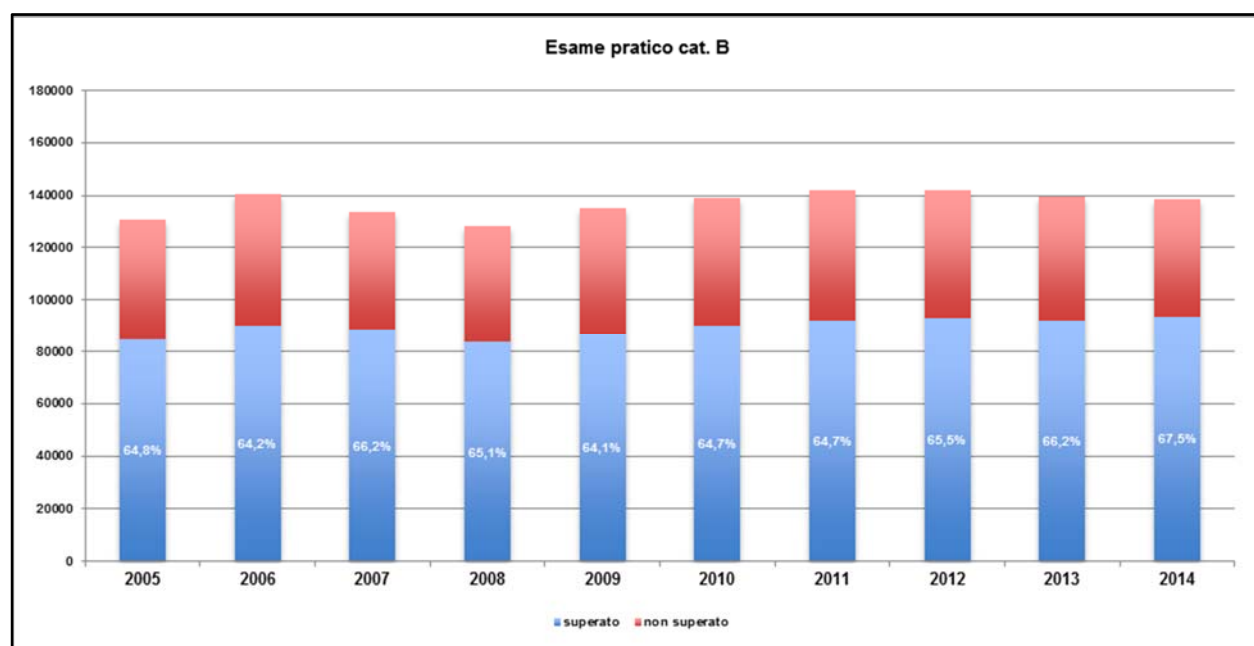
[2. Esame teorico cat. A/A1 e B 2005-2014, fonte: servizi di circolazione CH + FL]

Per quanto riguarda gli esami di guida teorici non viene rilevato a quanto ammonti la quota di persone che superano l'esame al primo tentativo. La questione dell'adeguata preparazione all'esame non risulta centrale, dal momento che numerosi candidati si preparano individualmente. Nell'ultimo decennio, la quota di esami superati si situa tra il 62 e il 73 per cento. Questo, poiché le domande d'esame della teoria di base vengono costantemente aggiornate e le nuove domande sono solo parzialmente messe a disposizione degli offerenti di materiale didattico. In tal modo si vuole motivare i futuri conducenti ad approfondire le norme della circolazione stradale, invece di imparare a memoria le risposte degli esami.

### Esami di guida pratici

Nel 2014 hanno assolto per la prima volta l'esame di guida delle cat. B. 92 636 candidati, di cui 59 611 (64,3%) lo hanno superato al primo tentativo. Per gli altri candidati sono stati necessari due o più tentativi. Nella categoria B sono dunque stati svolti in totale 138 664 esami pratici, superati dal 67,5% dei partecipanti all'esame. In media sono stati necessari 1,48 tentativi.

Negli anni, la quota di successo degli esami di guida pratici nella cat. B presenta solo lievi variazioni, e oscilla tra il 64 e circa il 68 per cento. Un quadro simile emerge anche nei circa 36 000 esami pratici annui per motoveicoli della cat. A e A1. In questo caso la quota di successo nel periodo compreso tra il 2005 e il 2014 si aggira tra il 65 e il 67 per cento.

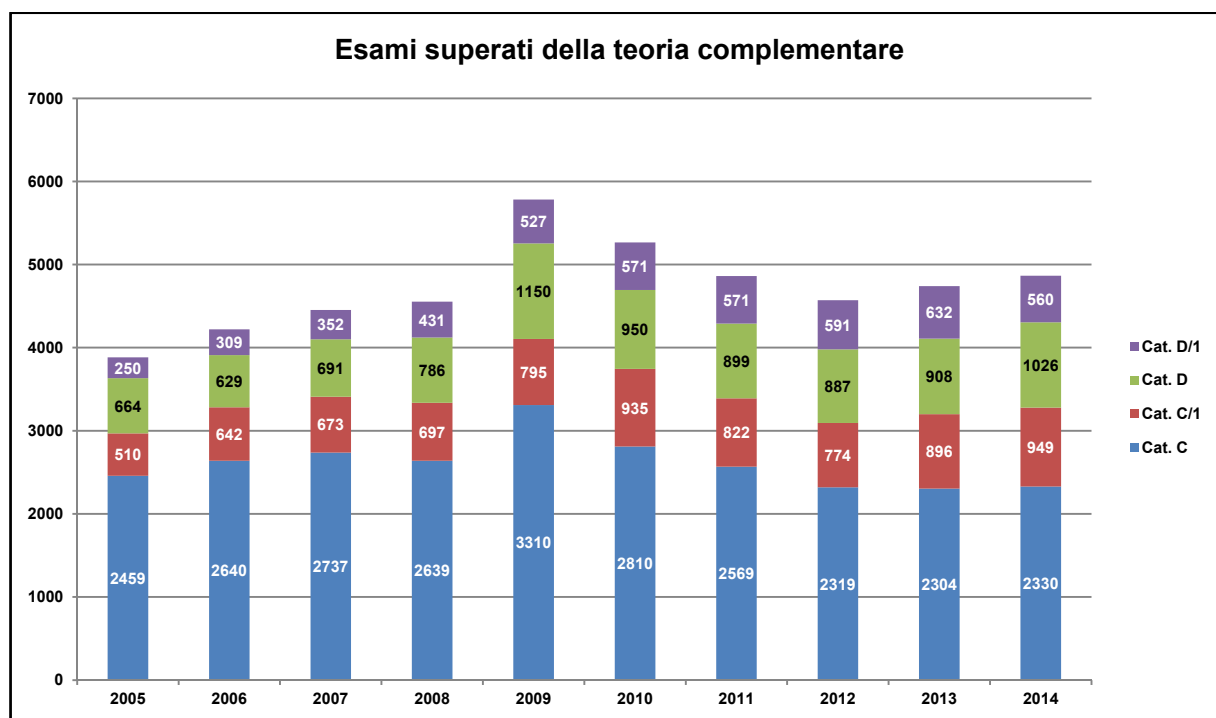


[3. Esame pratico cat. B 2005-2014, fonte: servizi di circolazione CH + FL]

### Esami per conducenti di autoveicoli pesanti

Negli ultimi cinque anni l'esame teorico complementare per conducenti di autoveicoli pesanti (cat. C/C1 e D/D1) è stato superato da circa 5000 persone per volta. Per questa categoria risulta ancora più chiaro che il successo dipende fortemente dalla comprensione della materia d'esame e dalla capacità di applicarla a situazioni di traffico concreto. Gli esami in questione prevedono, oltre alle domande sui diversi aspetti tecnici concernenti i veicoli, anche ad esempio domande sulla sicurezza del carico o relative all'Ordinanza sulla durata del lavoro e del riposo. Questo e il fatto che per assolvere gli esami non esiste alcun limite massimo di tentativi, nelle categorie interessate

comporta una quota di successo relativamente bassa (45%). Probabilmente alcuni candidati svolgono l'esame senza un'adeguata preparazione, solo per verificare gli eventuali requisiti richiesti e se nel loro caso la professione dell'autista risulta indicata. Le difficoltà linguistiche rappresentano un'altra ragione frequente per il mancato superamento dell'esame. Dalle valutazioni dell'Esercito svizzero, dove ogni anno vengono formati approssimativamente 4500 conducenti di veicoli a motore, risulta che con una buona preparazione è possibile passare l'esame e, eccetto pochi partecipanti, al primo tentativo.



[4. Teoria complementare superata 2005-2014, fonte: servizi di circolazione CH + FL]

Di gran lunga migliore risulta per contro la quota di successo degli esami pratici dei veicoli pesanti. Nel 2014 di 5832 esami ne sono stati superati con successo 4900, pari all'84% (2013: 83%). L'elevata quota è principalmente ascrivibile alla formazione complessa e impegnativa, spesso finanziata dal datore di lavoro. Di norma, l'iscrizione all'esame pratico avviene solo nel momento in cui i candidati presentano una preparazione ottimale. Le cifre sono simili anche nella cat. F/G (veicoli agricoli), dove i partecipanti vengono preparati all'esame da un'associazione di categoria.

Va infine menzionato che, almeno secondo la statistica degli esami negli ultimi dieci anni, niente lascia presagire a un problema di continuità nelle professioni degli autisti. Il numero di esami teorici superati è abbastanza costante. I livelli record degli anni 2009 e 2010 sono riconducibili all'entrata in vigore dell'Ordinanza sull'ammissione degli autisti OAut. Per l'acquisizione del certificato di capacità, chi era in possesso di una licenza di allievo conducente emessa prima dell'1.9.2009 non doveva superare alcun esame OAut.

## Conclusioni

Nel 2014, presso i servizi della circolazione cantonali sono stati superati con successo oltre 120 000 esami di guida. La domanda di licenze di condurre delle varie categorie continua a essere alta. Da ciò risulta la necessità di adeguare costantemente i contenuti e i requisiti degli esami alle crescenti sfide che pone la circolazione stradale, offrendo in questo modo un contributo importante alla sicurezza stradale.

Berna, 16 marzo 2015

Ulteriori informazioni possono essere richieste presso i servizi della circolazione cantonali o i servizi dei controlli tecnici ([www.strassenverkehrsamt.ch](http://www.strassenverkehrsamt.ch)).

Relazioni pubbliche asa  
Raphèle Issautier  
Thunstrasse 9, 3000 Berna 6  
Tel: 031/ 350 83 78  
Mail: [jssautier@asa.ch](mailto:jssautier@asa.ch)  
[www.asa.ch](http://www.asa.ch)

## Allegato: dati relativi alle figure

### [1] Esami teorici superati nel 2014 per categoria

|  |         |       |
|--|---------|-------|
| A/A1 (motoveicoli) e B (autoveicoli)                                 | 97 100  | 80,4% |
| C/C1 (autocarri) e D/D1 (autobus)                                    | 4 848   | 4,0%  |
| M (ciclomotori)  | 11 407  | 9,4%  |
| F+G (veicoli a motore fino a 45 km/h e<br>veicoli a motore agricoli) | 6 079   | 5,0%  |
| Certificato di capacità OAut   | 1 292   | 1,1%  |
| Totale   | 120 726 |       |

| [2] Teoria di base | superata | Non<br>superata | Totale | Quota<br>superata |
|--------------------|----------|-----------------|--------|-------------------|
| 2014               | 97100    | 42641           | 139741 | 69,5%             |
| 2013               | 92244    | 44215           | 136459 | 67,6%             |
| 2012               | 100708   | 40118           | 140826 | 71,5%             |
| 2011               | 99488    | 44118           | 143606 | 69,3%             |
| 2010               | 97504    | 47098           | 144602 | 67,4%             |
| 2009               | 92236    | 47831           | 140067 | 65,9%             |
| 2008               | 89213    | 33676           | 122889 | 72,6%             |
| 2007               | 81890    | 44522           | 126412 | 64,8%             |
| 2006               | 74990    | 45207           | 120197 | 62,4%             |
| 2005               | 113511   | 60129           | 173640 | 65,4%             |
| 2004               | 105984   | 55738           | 161722 | 65,5%             |

| [3] Cat. B pratica | superata | Non<br>superata | Totale | Quota<br>superata |
|--------------------|----------|-----------------|--------|-------------------|
| 2014               | 93574    | 45090           | 138664 | 67,5%             |
| 2013               | 92252    | 47129           | 139381 | 66,2%             |
| 2012               | 93076    | 49060           | 142136 | 65,5%             |
| 2011               | 91990    | 50136           | 142126 | 64,7%             |
| 2010               | 89932    | 49038           | 138970 | 64,7%             |
| 2009               | 86693    | 48466           | 135159 | 64,1%             |
| 2008               | 83573    | 44821           | 128394 | 65,1%             |
| 2007               | 88462    | 45119           | 133581 | 66,2%             |
| 2006               | 90262    | 50364           | 140626 | 64,2%             |
| 2005               | 84711    | 45925           | 130636 | 64,8%             |

#### [4] Teoria complementare superata

|      | Cat. C | Cat. C/1 | Cat. D | Cat. D/1 | Totale |
|------|--------|----------|--------|----------|--------|
| 2014 | 2 330  | 949      | 1 026  | 560      | 4 865  |
| 2013 | 2 304  | 896      | 908    | 632      | 4 740  |
| 2012 | 2 319  | 774      | 887    | 591      | 4 571  |
| 2011 | 2 569  | 822      | 899    | 571      | 4 861  |
| 2010 | 2 810  | 935      | 950    | 571      | 5 266  |
| 2009 | 3 310  | 795      | 1 150  | 527      | 5 782  |
| 2008 | 2 639  | 697      | 786    | 431      | 4 553  |
| 2007 | 2 737  | 673      | 691    | 352      | 4 453  |
| 2006 | 2 640  | 642      | 629    | 309      | 4 220  |
| 2005 | 2 459  | 510      | 664    | 250      | 3 883  |